



Estado do Rio de Janeiro
Prefeitura Municipal de Mangaratiba
Secretaria municipal de Educação
Diretoria de Planejamento Educacional



Mapa Estatístico

Setembro

2020



Estado do Rio de Janeiro
Prefeitura Municipal de Mangaratiba
Secretaria municipal de Educação
Diretoria de Planejamento Educacional



Prefeito

Alan Campos da Costa

Secretário de Educação

Hamilton Lopes Lima

Secretárias Adjuntas

Adriana Pimenta da Silva

Thirley Reink de Vasconcelos

Diretora de Planejamento e Controle Educacional

Adriana Gomes Leonídio

Coordenadora de Estatística

Reidne Romana Ceia

Tais Camara da Rocha Assis

Coordenadora Educacional

Indira Inda

Coordenadora de Desempenho e Controle Educacional

Claudia Teixeira de Souza



Estado do Rio de Janeiro
Prefeitura Municipal de Mangaratiba
Secretaria municipal de Educação
Diretoria de Planejamento Educacional



Introdução

A Diretoria de Planejamento Educacional (DPE) tem como princípio básico o mapeamento dos dados estatísticos, visando detectar os acertos e possíveis descompassos referente ao fluxo escolar. Nessa perspectiva o tratamento da informação possibilita à SME traçar metas, ações e estratégias para obtenção de êxito no processo Ensino-aprendizagem.

A DPE apresenta dados estatísticos da rede municipal de Mangaratiba, através de gráficos e/ou tabelas, com objetivo de facilitar a interpretação do leitor auxiliando-o na tomada de decisões.

ÍNDICE

Introdução	03
Estatística relacionada aos alunos	04
Número de matrículas da rede municipal de ensino	05
Acompanhamento geral do Fluxo Escolar por Modalidade de Ensino.....	06
Quantitativo de alunos separados em área Rural e Urbana	07
Quantitativo de alunos por Modalidade de Ensino	08
Planilhas do CES – Centro de Estudos Supletivos.....	09
Planilhas da E.M. E.E Emanuela Ribeiro de Souza.....	10
Quantitativo de alunos separados por sexo – Creche e Pré-escola	11
Quantitativo de alunos separados por sexo – Ensino Fundamental e EJA.....	12
Quantitativo de alunos da Educação Infantil separados por turno nas UEs.....	13
Quantitativo de alunos do Ensino Fundamental e EJA separados por turno nas UEs.....	14
Quantitativo de turmas por ano de escolaridade e modalidade.....	15
Quantitativo de alunos por turma em cada Unidade de Ensino.....	16-23
Estatística relacionada aos profissionais	24
Quantitativo dos Docentes/ PII efetivos por Unidade Escolar.....	25
Quantitativo dos docentes PII com dobra efetivos por Unidade Escolar.....	26
Quantitativo dos Docentes/ PI efetivos por Unidade Escolar.....	27
Quantitativo dos Docentes/ PI efetivos com tempos excedentes por Unidade Escolar.....	28
Quantitativo dos Docentes/ PI da EJA	29
Quantitativo dos Docentes licenciados, permutados ou volantes por Unidade Escolar.....	30
Quantitativo dos Docentes/PII comissionados por Unidade Escolar.....	31
Quantitativo dos Docentes/PI comissionados por Unidade Escolar.....	32
Quantitativo dos Docentes/PI comissionados com tempo excedente por Unidade Escolar.....	33
Quantitativo dos Docentes/ PII efetivos da E.M.E.E. Emanuela Ribeiro de Souza.....	34
Quantitativo geral dos servidores efetivos e comissionados <u>por função</u> de cada UE.....	35-41
Quantitativo geral de servidores licenciados ou permutados de acordo com a função.....	42
Estatística relacionadas aos Servidores da SME.....	43-44



PORTE DAS UNIDADES ESCOLARES

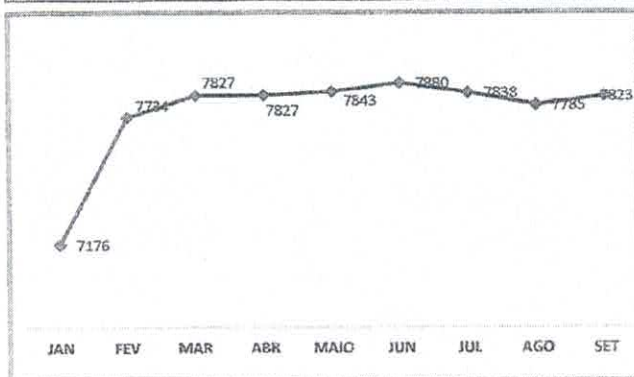
PORTE	UNIDADE ESCOLAR	QUANT. DE ALUNOS	QUANT. DE UNIDADES
A (800-1500)	C.M. NOSSA SENHORA DAS GRAÇAS	882	1
B (300-799)	C.M. HERMINIA DE OLIVEIRA MATTOS	716	6
	CIEPBRIZOLÃO 294 CANDIDO J. CAPIXABA	644	
	E.M. CAETANO DE OLIVEIRA	544	
	E.M. CORONEL MOREIRA DA SILVA	536	
	E.M. GLAUBER DOS SANTOS BORGES	400	
	E.M. PRESIDENTE CASTELO BRANCO	384	
C (150-299)	CES	298	10
	E.M. MARIA AUGUSTA LOPES	249	
	E.M. VICTOR DE SOUZA BREVES	248	
	E.M. DIOGO MARTINS	232	
	E.M. E. INF. PROF. MARIA DE LOURDES P. SILVA	228	
	E.M. PROFª. CECÍLIA FERRAZ	216	
	E.M. IBICUI	212	
	E.M. PAULO SCOFANO	185	
	CEIM PROF. DENISE MENDES L. DE SOUZA	179	
	CEIM FREI AFONSOJORGE BRAGA	153	
D (50-149)	E.M. ANTONIO CORDEIRO PORTUGAL	133	15
	E.M. PROFª. MARIA ROSA MAGALHÃES	130	
	E.M. FAZENDA INGAÍBA	130	
	CEIM NORMA PINHEIRO CARDOSO	109	
	E.M. ADALBERTO PEREIRA PINTO	109	
	CEIM SARA CAMARA DA ROCHA	88	
	E.M. BATATAL	85	
	E.M. PRAIA GRANDE	78	
	E.M. VALE DO RIO SAHY	73	
	E.M. OLIVEIRA BELLO	71	
	CEIM AARÃO DE MOURA BRITO FILHO	67	
	E.M. CORDÉLIA J.M.PAHL	56	
	CEIM NILTON XAVIER	51	
	E.M. LEVY MIRANDA	51	
CEIM CYBELE REA JANNUZZI RUZZI	50		
E (0-49)	CEIM PROFª. LAURA JACOBINA LACOMBE	39	9
	CEIM DAISE MARIA PIRES DOS SANTOS	38	
	E.M. AGOSTINHO DA SILVEIRA MATTOS	34	
	E.M. ED. ESP.EMANUELA R. DE SOUZA	33	
	CEIM SANTA JUSTINA	32	
	CEIM MERENDEIRA DEVANY DE M. DA SILVA	29	
	CEIM PROFª. MARCIA LAURENTINOF. MOREIRA	20	
	E.M. ÁGUAS LINDAS	11	
	CEIM DAVI DE OLIVEIRA BROJO		
QUANTIDADE DE ALUNOS		7823	41

Porte	Núm. de Unidades
Grande Porte	7
Médio Porte	10
Pequeno Porte	24



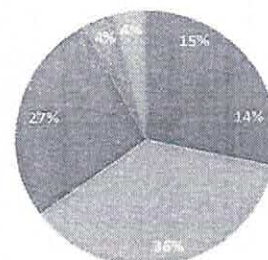
NÚMERO DE MATRÍCULAS DA REDE MUNICIPAL DE ENSINO

N°	Área	Unidade Escolar	2020													
			JAN	FEV	MAR	ABR	MAIO	JUN	JUL	AGO	SET	OUT	NOV	DEZ		
1	R	E.M. Adalberto P. Pinto	112	107	107	107	107	107	107	109	109					
2	R	E.M. Agostinho da S. Mattos	32	34	33	33	33	33	33	34	34					
3	R	E.M. Águas Lindas	9	11	11	11	11	11	11	11	11					
4	R	E.M. Antônio C. Portugal	102	132	133	133	132	132	132	133	133					
5	R	E.M. Batatal	78	80	82	82	82	82	83	83	85					
6	U	E.M. Caetano de Oliveira	485	554	576	576	578	583	508	524	544					
7	U	E.M. Cel. Moreira da Silva	609	629	625	625	615	621	619	532	536					
8	U	CIEP 294 Cândido J Capixaba	516	587	616	616	640	645	643	647	644					
9	R	E.M. Cordélia Josephina de M.Pahl	50	52	55	55	55	55	55	56	56					
10	U	E.M. Diogo Martins	237	236	235	235	232	232	232	232	232					
11	R	E.M. Fazenda Ingaíba	126	129	130	130	130	130	130	130	130					
12	U	E.M. Glauber dos Santos Borges	358	377	390	390	390	398	398	397	400					
13	U	E.M. Ibicuí	207	215	213	213	214	214	215	214	212					
14	R	E.M. Levy Miranda	38	49	49	49	50	51	51	51	51					
15	U	E.M. Maria Augusta Lopes	214	237	243	243	244	243	247	248	249					
16	U	E.M. Oliveira Bello	68	78	76	76	70	70	70	71	71					
17	R	E.M. Paulo Scofano	173	189	190	190	189	187	187	184	185					
18	R	E.M. Praia Grande	68	74	74	74	74	73	76	77	78					
19	U	E.M. Pres. Castelo Branco	364	382	374	374	375	375	378	383	384					
20	U	E.M. Profª Cecília Ferraz	189	207	206	206	208	211	214	217	216					
21	U	E.M. Profª Maria de Lourdes P. Silva	205	225	225	225	225	226	225	227	228					
22	U	E.M. Profª Maria Rosa Magalhães	120	127	132	132	130	130	130	130	130					
23	R	E.M. Vale do Rio Sahy	74	75	74	74	73	73	74	75	73					
24	U	E.M. Victor de Souza Breves	231	237	246	246	246	246	249	248	248					
25	U	C.M. Hermínia de Oliveira Mattos	620	700	704	704	704	708	715	714	716					
26	U	C.M. Nossa Senhora das Graças	808	884	884	884	883	883	888	883	882					
27	U	E.M. Ed. Esp. Emanuela R de Souza	33	34	34	34	33	33	33	33	33					
28	U	CEIM Aarão de Moura Brito Fº	54	55	67	67	67	67	67	67	67					
29	U	CEIM Daise Maria Pires dos Santos	30	30	40	40	38	38	38	38	38					
30	U	CEIM Davi de Oliveira Brojo														
31	U	CEIM Frei Affonso J Braga	140	140	151	151	152	153	153	153	153					
32	U	CEIM Mer. Devany de M. da Silva	31	29	30	30	30	30	30	30	29					
33	U	CEIM Nilton Xavier	50	47	52	52	52	51	51	51	51					
34	U	CEIM Norma Pinheiro Cardoso	103	105	109	109	109	109	109	109	109					
35	U	CEIM Profª. Cybele Rea Jannuzzi	49	49	50	50	50	50	50	50	50					
36	U	CEIM Profª Denise Mendes L. de	156	156	179	179	179	179	179	179	179					
37	U	CEIM Profª Laura J. Lacombe	33	33	38	38	38	38	39	39	39					
38	U	CEIM Profª Marcia Laurentino F.M.	12	16	20	20	20	20	20	20	20					
39	U	CEIM Santa Justina	31	30	31	31	32	32	32	32	32					
40	U	CEIM Sara Câmara da Rocha	82	84	91	91	84	88	88	88	88					
41	U	CES - Centro de Estudos Supletivos	279	319	252	252	269	273	279	286	298					
TOTAL			7176	7734	7827	7827	7843	7880	7838	7785	7823	0	0	0	0	0



Quant. De Alunos	creche	Pré-Escola	Ens. Fun. Anos Iniciais	Ens. Fun. Anos Finais	EJA	Ces
		1140	1098	2861	2110	316
TOTAL	7823					

■ creche ■ Pré-Escola ■ Ens. Fun. Anos Iniciais ■ Ens. Fun. Anos Finais ■ EJA ■ Ces

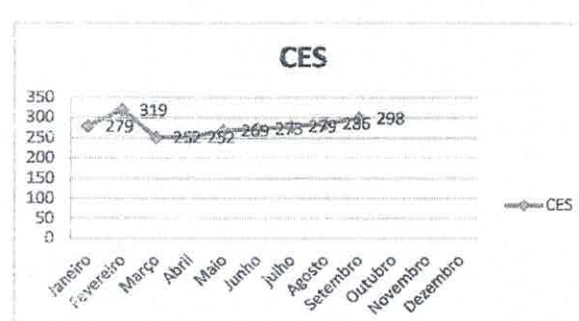
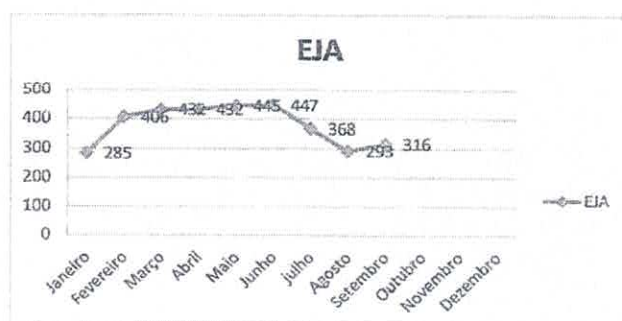






UNIDADES	NUM. DE UND.	NUM. ALUNOS
ÁREA RURAL	11	945
ÁREA URBANA	30	6878
TOTAL	41	7823



ACOMPANHAMENTO DO FLUXO ESCOLAR - 2020

	Creche	Pré Escola	Ens. Fund. Anos Iniciais	Ens. fund. Anos Finais	Alfa	EJA	CES	Total de alunos
Janeiro	1013	984	2636	1979		285	279	7176
Fevereiro	1144	1047	2747	2071		406	319	7734
Março	1138	1078	2845	2082		432	252	7827
Abril	1138	1078	2845	2082		432	252	7827
Maiο	1129	1074	2838	2088		445	269	7843
Junho	1133	1084	2851	2092		447	273	7880
Julho	1135	1092	2862	2102		368	279	7838
Agosto	1138	1096	2862	2109		293	286	7784
Setembro	1140	1098	2861	2110		316	298	7823
Outubro								
Novembro								
Dezembro								





Planilhas do CES- Centro de Estudos Supletivos

set/20

MODALIDADE DE ENSINO

Ens. Fundamental - Semi Presencial					E.Médio - Semi Presencial				TOTAL
6° ano	7° ano	8° ano	9° ano	Total	1° ano	2° ano	3° ano	Total	
15	18	33	21	87	84	82	45	211	298

QUANTIDADE DE TURMAS

Ens. Fundamental - Semi Presencial					E.Médio - Semi Presencial				TOTAL
6° ano	7° ano	8° ano	9° ano	Total	1° ano	2° ano	3° ano	Total	
3	3	3	3	12	3	3	3	9	21

ALUNOS POR SEXO

	Ens. Fundamental - Semi Presencial					E.Médio - Semi Presencial				TOTAL
	6° ano	7° ano	8° ano	9° ano	Total	1° ano	2° ano	3° ano	Total	
<i>Masc.</i>	5	13	12	8	38	32	42	18	92	298
<i>Fem.</i>	10	5	21	13	49	52	40	27	119	



Planilhas da E.M. Emanuela R. De Souza

set/20

MODALIDADE DE ENSINO

Ens. Fundamental -Anos Iniciais				Total
Ciclo II	Ciclo III	Ciclo IV	Ciclo C	
9	2	3	19	33

QUANTIDADE DE TURMAS

Ens. Fundamental -Anos Iniciais				Total
Ciclo II	Ciclo III	Ciclo IV	Ciclo C	
2	1	1	2	6

ALUNOS POR SEXO

	Ens. Fundamental -Anos Iniciais				Total	Total Geral
	Ciclo II	Ciclo III	Ciclo IV	Ciclo C		
Masc.	3	2	2	11	18	33
Fem.	6		1	8	15	

ALUNOS POR TURNO

	Ens. Fundamental -Anos Iniciais				Total	Total Geral
	Ciclo II	Ciclo III	Ciclo IV	Ciclo C		
1º Turno	9	2		8	19	33
2º Turno			3	11	14	



Quantitativo de alunos separados por sexo – Creche e Pré-escola

Nº	Unidade Escolar	SEXO	Creche				Pré-escola		Sub-Total	Total Geral	MASC.	FEM.
			BERÇ. A	BERÇ. B	NÍVEL 1	NÍVEL 2	NÍVEL 3	NÍVEL 4				
1	E.M. Adalberto P. Pinto	M			3	12	9	7	31	54	31	23
		F			8	1	6	8	23			
2	E.M. Agostinho da S. Mattos	M							0	4	0	4
		F				2	1	1	4			
3	E.M. Águas Lindas	M							0	2	0	2
		F					1	1	2			
4	E.M. Batatal	M			4	2	5	1	12	30	12	18
		F			4	4	4	6	18			
5	CIEP 294 Cândido J Capixaba	M							0	0	0	0
		F							0			
6	E.M. Cordélia Josephina de M.Pahl	M			9	7	9	11	36	56	36	20
		F			6	9	3	2	20			
7	E.M. Diogo Martins	M					13	15	28	45	28	17
		F					10	7	17			
8	E.M. Fazenda Ingaíba	M				6	10	11	27	45	27	18
		F				2	5	11	18			
9	E.M. Glauber dos Santos Borges	M				9	52	37	98	201	98	103
		F				11	48	44	103			
10	E.M. Ibicuí	M					5	4	9	18	9	9
		F					6	3	9			
11	E.M. Levy Miranda	M				1	3	1	5	8	5	3
		F				2		1	3			
12	E.M. Maria Augusta Lopes	M				9	30	26	65	111	65	46
		F				8	16	22	46			
13	E.M. Oliveira Bello	M			3	6	2	7	18	32	18	14
		F			4	5	3	2	14			
14	E.M. Paulo Scofano	M				7	8	12	27	50	27	23
		F				6	6	11	23			
15	E.M. Praia Grande	M			5	3	8	3	19	30	19	11
		F			3	2	4	2	11			
16	E.M. Profª Cecília Ferraz	M					41	42	83	145	83	62
		F					32	30	62			
17	E.M. Profª Maria de Lourdes P. Silva	M				9	48	56	113	228	113	115
		F				14	57	44	115			
18	E.M. Profª Maria Rosa Magalhães	M			5	2	11	12	30	48	30	18
		F			2	1	8	7	18			
19	E.M. Vale do Rio Sahy	M			4	4	5	5	18	28	18	10
		F			4	1	5		10			
20	E.M. Victor de Souza Breves	M			7	20	47	47	121	248	121	127
		F			15	34	44	34	127			
21	CEIM Aarão de Moura Brito Fº	M	7	5	14	8			35	67	35	32
		F	6	5	15	6			32			
22	CEIM Daise Maria Pires dos Santos	M	2	6	4	5			17	38	17	21
		F	4	4	8	5			21			
23	CEIM Frei Affonso J Braga	M	9	16	24	20			69	153	69	84
		F	9	22	31	22			84			
24	CEIM Mer. Devany de M. da Silva	M			8	7			15	29	15	14
		F			6	8			14			
25	CEIM Nilton Xavier	M		14	3	12			29	51	29	22
		F		10	9	3			22			
26	CEIM Norma Pinheiro Cardoso	M		16	25	13			54	109	54	55
		F		16	26	13			55			
27	CEIM Pª Denise Mendes L. de Souza	M	8	27	25	35			95	179	95	84
		F	7	11	26	40			84			
28	CEIM Profª Laura J. Lacombe	M		1	10	9			20	39	20	19
		F		4	5	10			19			
29	CEIM Profª Marcia Laurentino F.M.	M	10						10	20	10	10
		F	10						10			
30	CEIM Santa Justina	M		6	2	8			16	32	16	16
		F		2	7	7			16			
31	CEIM Sara Câmara	M	9	10	12	7			38	88	38	50
		F	11	12	12	15			50			
32	CEIM Cybele Rea J. Ruzzi	M		4	10	11			25	50	25	25
		F		8	7	10			25			
33	CEIM Davi de Oliveira Brojo	M							0	0	0	0
		F							0			
Fonte: Mapa Estatístico das Unidades Escolares		TOTAL	92	200	375	473	565	533	2238	2238	1163	1075



Nº	Unidade Escolar	Turno	Creche						Pré-Escola				TOTAL		
			Berç. A	Total	Berç. B	Total	Nível 1	Total	Nível 2	Total	Nível 3	Total		Nível 4	Total
1	E.M. Adalberto P. Pinto	Integral		0		0	11	11	13	13	15	15	15	15	54
2	E.M. Agostinho da S. Mattos	Integral		0		0		0	2	2	1	1	1	1	4
3	E.M. Águas Lindas	1ª 2ª		0		0		0		0	1	1	1	1	2
4	E.M. Batatal	Integral		0		0	8	8	6	6	9	9	7	7	30
5	E.M. Cordélia Josephina de M. Pahl	Integral		0		0	15	15	16	16	12	12	13	13	56
6	E.M. Diogo Martins	1ª 2ª Int.		0		0		0		0	23	23	22	22	45
7	E.M. Fazenda Ingaíbo	Integral		0		0		0	8	8	15	15	22	22	45
8	E.M. Glauber dos Santos Borges	1ª 2ª		0		0		0	20	20	52 48	100	40 41	81	201
9	E.M. Ibicuí	1ª 2ª		0		0		0		0	11	11	7	7	18
10	E.M. Levy Miranda	Integral		0		0		0	3	3	3	3	2	2	8
11	E.M. Maria Augusta Lopes	Integral		0		0		0	17	17	46	46	48	48	111
12	E.M. Oliveira Bello	Integral		0		0	7	7	11	11	5	5	9	9	32
13	E.M. Paulo Scofano	1ª 2ª		0		0		0	13	13	14	14	23	23	50
14	E.M. Prala Grande	Integral		0		0	8	8	5	5	12	12	5	5	30
15	E.M. Profª Cecília Ferraz	1ª 2ª		0		0		0		0	46 27	73	36 36	72	145
16	E.M. Profª Maria de Lourdes P. Silva	1ª 2ª		0		0		0	12 11	23	58 47	105	55 45	100	228
17	E.M. Profª Maria Rosa Mogalhões	Integral		0		0	7	7	3	3	19	19	19	19	48
18	E.M. Vale do Rio Sahy	Integral		0		0	8	8	5	5	10	10	5	5	28
19	E.M. Victor de Souza Breves	1ª 2ª Int.		0		0	22	22	20 23 11	54	51 40	91	38 43	81	248
20	CEIM Aarão de Moura Brito Fº	Integral	13		11		29		14						67
21	CEIM Daise Maria Pires dos Santos	Integral	6		10		12		10						38
22	CEIM Frei Affonso J Braga	Integral	18		36		55		42						153
23	CEIM Mer. Devany de M. da Silva	Integral					14		15						29
24	CEIM Nilton Xavier	Integral			24		12		15						51
25	CEIM Norma Pinheiro Cardoso	Integral			32		51		26						109
26	CEIM PPª Denise Mendes L. de Souza	1ª 2ª Int.		15		38	38	51	51	75		0			179
27	CEIM Profª Laura J. Lacombe	Integral			5		15		19						39
28	CEIM Profª Marcia Laurentino F.M.	Integral	20												20
29	CEIM Santa Justina	Integral			8		9		15						32
30	CEIM Sara Câmara	Integral	20		22		24		22						88
31	CEIM Cybele Rea J. Ruzzi	Integral			12		17		21						50
32	CEIM Davi de Oliveira Brojo	Integral													0
TOTAL			77		200		368		470		546		533		2238

